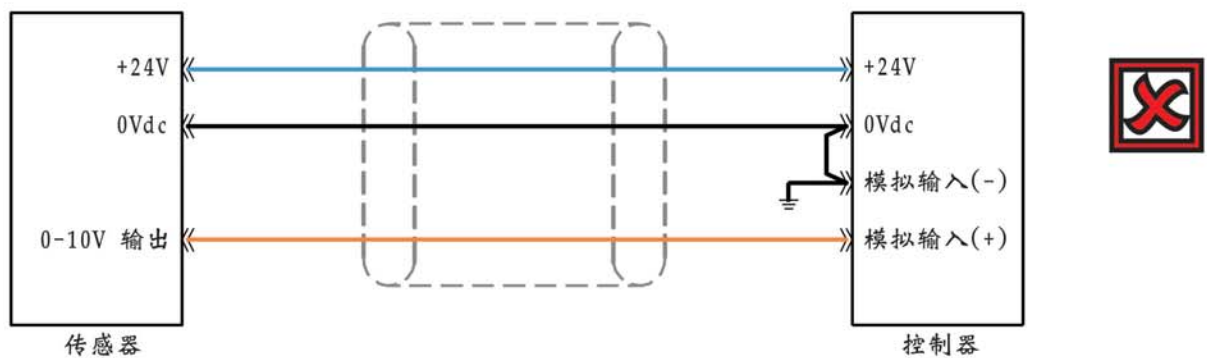
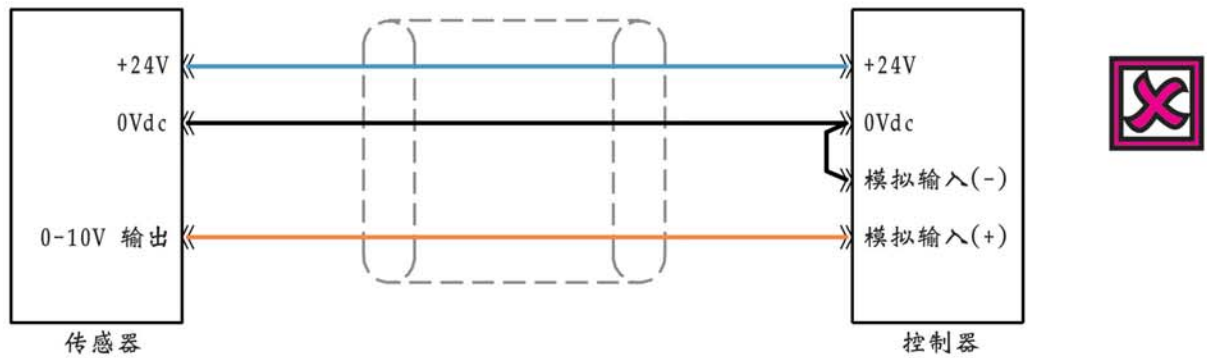
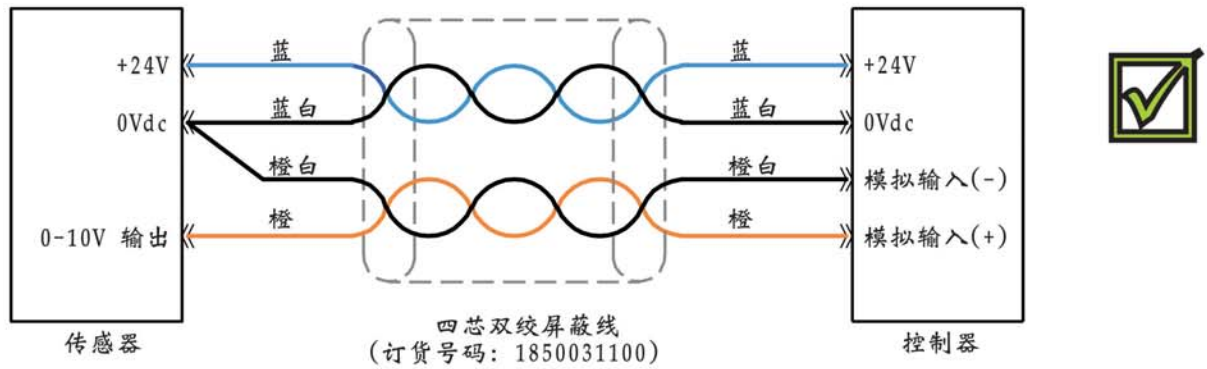


接线说明



注意事项:

1. 请勿把控制器的模拟输入负极(-)直接接上机器内之0V或地线上,只可单一起上传感器的0V(橙白)线上。
2. 必须使用四芯双绞屏蔽线,最小尺寸为 0.2mm^2 。
3. 切勿把+24Vdc接至传感器0V及同时把0V接至讯号输出点,否则传感器会立即被烧毁。
(注意: 如发生上述情况并不包括在保修条款之内)